

## Galcanezumab 注射筆 衛教單張

學名	商品名	中文名	含量/劑型
Galcanezumab	Emgality® Injection	恩疼停注射劑	120 毫克/1 毫升/筆

◆ **用途：**(一種藥可能會有許多療效，下述僅為此藥常用用途，若您的病情與下述不同，請與我們聯絡)  
預防成人偏頭痛。

◆ **不宜使用此藥的情形(使用禁忌)：**

1. 對本藥或賦型劑過敏者。

◆ **藥品儲存：**

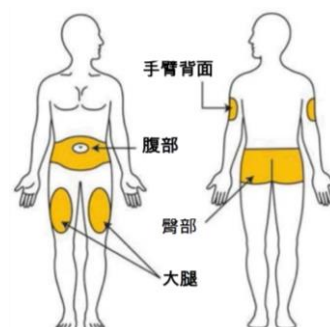
1. 冷藏 2°C 到 8°C，不可冷凍，不可搖晃。置於外盒內避免光照，直到注射前再取出。
2. 置於原外盒內未冷藏、30°C 以下，最多可貯放 7 天。若未冷藏請勿再放回冰箱，超過 30°C 或超過 7 天未使用請丟棄。

◆ **用量與用法：**

1. 皮下注射使用，不可用於靜脈輸注。
2. 此注射筆限單次注射使用，使用後應予以丟棄。

**注射部位：**

- ✓ 腹部(距肚臍 2 吋之外的區域)、大腿(鼠蹊部下方 2 吋至膝蓋上方 2 吋)、上手臂背面或臀部。
- ✓ 每次更換注射部位。同時施打 2 針時，2 針請注射於不同部位。
- ✗ 勿注射於皮膚壓痛、瘀血、發紅或硬皮的部位。



**使用步驟及注意事項：**



1. 檢查藥液是否澄清、無色至淺黃色或淺棕色且無顆粒。注射筆不可搖晃。  
(注射筆中有氣泡是正常情況，本藥是皮下注射，氣泡不會對您造成傷害)
2. 注射筆放在室溫下 30 分鐘回溫。  
(注射筆不可微波、淋熱水、置陽光直射處或以其他方式加溫，請讓其自行回溫。回溫後請儘速使用，勿再放回冰箱)
3. 以肥皂及清水洗淨雙手並擦乾。
4. 以酒精棉片清潔注射部位的皮膚。  
(注射前確認注射部位已乾燥)

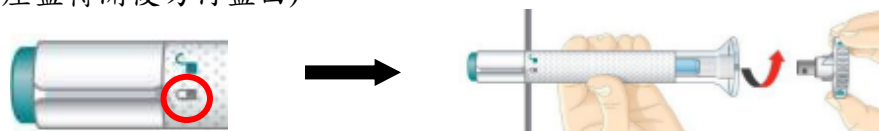
該藥品的資訊無法全部列出，若您有任何藥物使用的問題，請向您的醫師或藥師詢問  
恩主公醫院藥物諮詢專線：26723456 轉 7034、7150 【2021/10/12 修訂】

BTC00EG16-02

## Galcanezumab 注射筆 衛教單張

學名	商品名	中文名	含量/劑型
Galcanezumab	Emgality® Injection	恩疼停注射劑	120 毫克/1 毫升/筆

5. 確認注射筆已上鎖（上鎖環指示於上鎖位置） → 基座蓋依箭頭方向旋開，注意勿碰觸針頭（基座蓋轉開後勿再蓋回）。



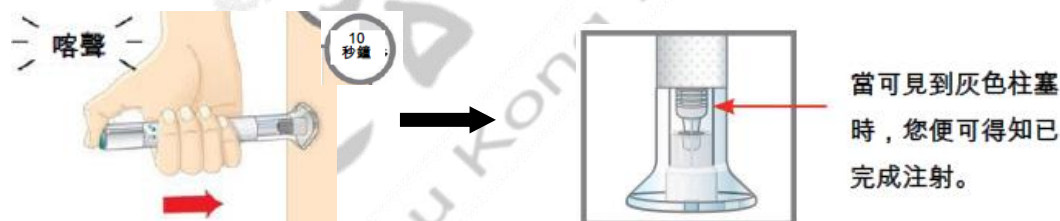
（取下基座蓋時，針頭有一滴液體是沒關係的，可以施打）

（若在取下基座蓋前，即解鎖並按下藍綠色注射鈕 → 請勿取下基座蓋，丟棄該注射筆）

6. 將透明基座平放，並緊壓皮膚 → 轉動上鎖環至解鎖位置。



7. 以大拇指壓下藍綠色注射鈕，聽到響亮的喀一聲後注射筆開始注射，繼續緊壓皮膚約 10 秒，聽到第二聲響亮的喀聲表示注射完成，此時在透明基座可看到灰色柱塞。



（注射期間可能會聽到輕微聲響，請勿移開注射筆，直到聽見第二聲響亮的喀聲）

（按住注射鈕不放至注射結束並非必要，但其有助於讓您將注射筆保持穩固且緊壓住您的皮膚）

8. 注射完成後移開注射筆。注射筆丟入防穿刺的容器內。  
9. 注射部位出血請以棉球或紗布按壓注射部位，請勿搓揉注射部位。

### ◆ 忘記皮下注射藥品時該如何處理？

請儘快注射遺漏掉的劑量。然後，在您最後一次給藥的 1 個月後注射本藥，以重新回到每月一次的用藥時程。

### ◆ 本藥可能引起哪些副作用？當發生時該如何處理？

1. 如發生以下症狀時，請立即就醫

過敏反應（可能於投藥數天後才發生，並維持一段時間）：搔癢、紅疹、蕁麻疹、臉部、唇、舌頭或喉嚨腫脹、呼吸困難

1. 如以下症狀嚴重且持續時，請告知醫師

注射部位紅、腫、熱、痛。