

Romosozumab 注射劑衛教單張

學名	商品名	中文名	含量/劑型
Romosozumab	Evenity®	益穩挺注射液	105 毫克/1.17 毫升/針

◆ **用途：**(一種藥可能會有許多療效，下述僅為此藥常用用途，若您的病情與下述不同，請與我們聯絡)

1. 治療停經後婦女的骨質疏鬆症，可降低其發生骨折的風險。

◆ **不宜使用此藥的情形(使用禁忌)：**

1. 對本藥或其任何賦形劑過敏者。
2. 低血鈣：治療前應先矯治既有的低血鈣症。
3. 過去一年曾發生心肌梗塞或中風者的病人。

◆ **藥品儲存：**

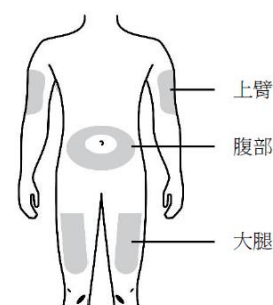
1. 置於原包裝內避光、冷藏(2-8°C)儲存，請勿冷凍。
2. 自冰箱取出置於原包裝內，儲存於室溫 25°C 以下，必須在 30 天內使用。若未在 30 天內使用請丟棄。
3. 請勿將本藥暴露於高於 25°C 的溫度。

◆ **用量與用法：**

1. **皮下注射**使用。
2. 每月一次，一次 2 針，分別注射於不同部位(例如左臂與右臂)。

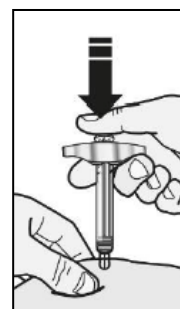
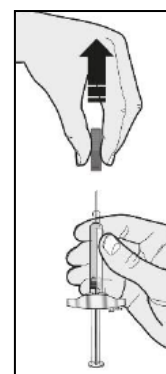
注射部位：上臂外側、腹部(肚臍周圍 2 吋以外區域)、大腿。(如右圖)

- ✓ 每次注射請選擇不同部位，以避免注射部位不適。
- ✗ 勿注射於皮膚有觸痛、瘀青、發紅或硬塊的地方。
- ✗ 勿注射於有疤痕或妊娠紋的部位。



使用步驟：

1. 藥品自冰箱取出，檢查外觀是否完整，無過期，藥液是否無顆粒、無變色。
(本藥為透明至半透明狀、無色至淡黃色的溶液)
2. **置於室溫下回溫至少 30 分鐘**。(切勿以其他方式加溫)
3. 以肥皂與水洗手並擦乾。
4. 以酒精棉片清潔擦拭注射部位，並讓皮膚乾燥。
5. 取出一支針筒，直接朝外側拉開移除針灰色針頭蓋。灰色針頭蓋不可套回。
(手勿碰觸到針頭，且針頭勿碰觸到任何物體表面)
6. 輕捏已清潔乾燥的皮膚使其隆起。
7. 針頭垂直插入皮膚隆起處。
8. 向下按壓推桿直到注射完所有內容物。
9. 注射完成，將注射針筒丟至防穿刺的硬殼容器內。
10. 取出另一支針筒，依步驟 5-9 將藥品注射於不同部位的皮下。



Romosozumab 注射劑衛教單張

學名	商品名	中文名	含量/劑型
Romosozumab	Evenity®	益穩挺注射液	105 毫克/1.17 毫升/針

◆ 注意事項：

1. 每日應補充適量的鈣質及維生素 D，以降低低血鈣的風險。如果出現低血鈣症的症狀，肌肉痙攣或抽筋、麻木或刺痛感等，應立即就醫。
2. 使用本藥曾罕見地發生顎骨壞死，通常與拔牙及延遲癒合後的局部感染有關，在治療期間應維持良好的口腔衛生，並在接受牙科治療前告知醫師有使用本藥。使用此藥的時間較長、癌症、牙齒問題、假牙不合適、貧血、凝血問題或感染，風險可能會增加。若您裝假牙、接受化療、放射治療或者服用其他可能引致下顎骨問題的藥物(如雙磷酸鹽、血管新生抑制劑、類固醇)，風險也可能會增加，請先告知醫師。
3. 使用本藥可能會增加發生心臟嚴重不良事件的風險。過去一年曾發生心肌梗塞或中風，或有其他心血管疾病，請先告知醫師。若出現心肌梗塞(胸悶、胸痛等)或中風(嚴重頭痛、單側肌肉無力、步態不穩、言語困難等)的表徵或症狀，應立即就醫。
4. 曾有案例使用本藥後發生非典型股骨骨折，若大腿、髖部或腹股溝出現新的或異常的疼痛現象，應向醫師通報。

◆ 本藥可能引起哪些副作用？當發生時該如何處理？

1. 如發生以下症狀時，請立即就醫
 - 過敏反應：皮疹；蕁麻疹；發癢；皮膚發紅、腫脹、起泡或脫皮，而且有可能伴隨發燒；喘鳴；胸口或喉嚨緊縮；難以呼吸、吞嚥或說話困難；嗓音異常嘶啞；或嘴巴、臉部、嘴唇、舌頭或喉嚨腫脹。
 - 低血鈣：肌肉痙攣或抽筋、麻木或刺痛感、癲癇發作。
 - 非典型大腿骨折：任何新發生或異常的腹股溝、臀部或大腿疼痛
 - 胸痛或胸悶、呼吸短促、頭昏或暈厥。
 - 身體某一側虛弱無力、說話或思維困難、平衡感改變、臉部某一側下垂或視力模糊。
 - 嚴重頭痛。
 - 顎骨壞死徵兆：下巴腫脹或疼痛。
2. 如以下症狀嚴重且持續時，請告知醫師
關節痛、頭痛。