

Etanercept 注射筆衛教單張

學名	商品名	中文名	含量/劑型
Etanercept	Enbrel® solution for injection	恩博® 針筒裝注射劑	50 毫克/1 毫升/筆

◆ **用途：**(一種藥可能會有許多療效，下述僅為此藥常用用途，若您的病情與下述不同，請與我們聯絡)

1. 關節炎、僵直性脊椎炎、乾癬。

◆ **不宜使用此藥的情形(使用禁忌)：**

1. 對本品或橡膠過敏之患者。
2. 敗血症或有敗血症危險者。
3. 目前有感染者，包括慢性及局部感染。

◆ **藥品儲存：**

1. 冷藏 2°C 到 8°C，不可冷凍。
2. 保存恩博在外盒中以避光。

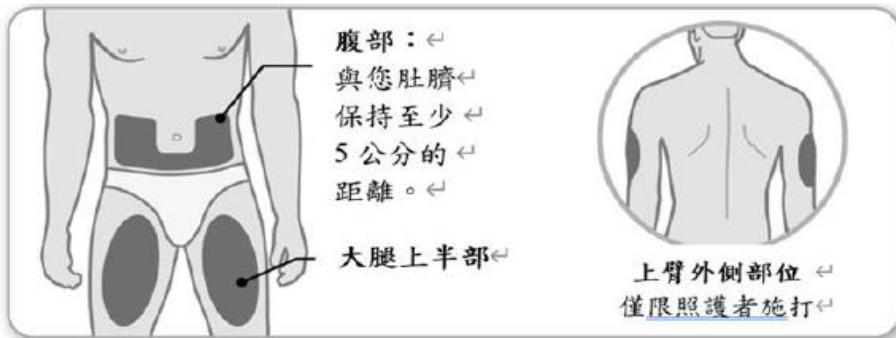
◆ **用量與用法：**

1. **注射前的準備工作：**從冰箱中取出恩博，為使注射能更舒適，請將注射筆在室溫下放置 15 至 30 分鐘，且不取下白蓋。

2. **選定注射部位：**

- (1) 大腿前面的中段
- (2) 腹部，除了距離肚臍 5 公分範圍
- (3) 上臂外側。

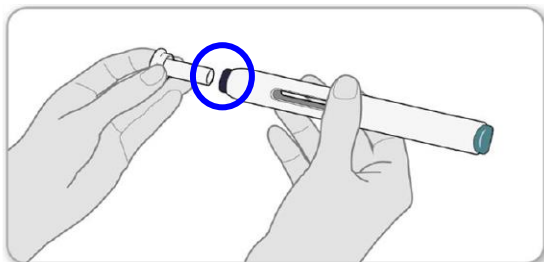
每次新的注射請選擇不同的注射位置，新的注射應距離前次注射位置至少 3 公分以上。



3. **移除針頭蓋**

將白色針頭蓋直接拉出移除。移除蓋子時，請勿將其彎曲。

移除蓋子後，您會看到一個從注射筆末端略為伸出的紫色針頭安全護罩。請勿用手指或拇指推動末端安全護罩。



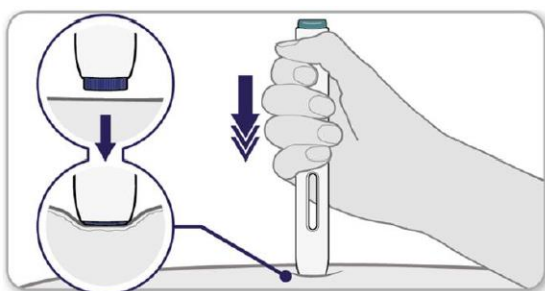
若您有任何藥物使用的問題，請向您的醫師或藥師詢問
恩主公醫院藥物諮詢專線：26723456 轉 7150 【2025/7/24 修訂】

BTC00ED19-02

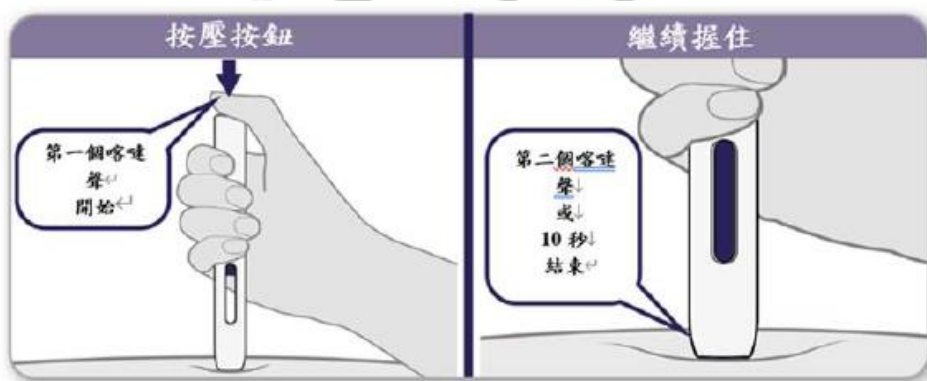
Etanercept 注射筆衛教單張

學名	商品名	中文名	含量/劑型
Etanercept	Enbrel® solution for injection	恩博® 針筒裝注射劑	50 毫克/1 毫升/筆

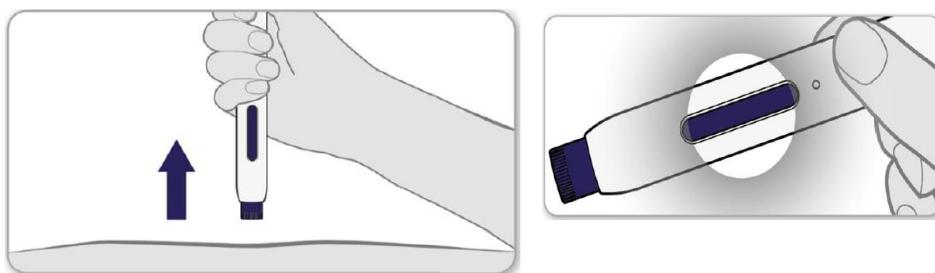
4. 將注射筆緊壓在皮膚上，將您注射筆的開口端以 90 度的角度緊壓在皮膚上，如此，紫色針頭安全護罩會被完全推進注射筆內。只有當針頭護罩被完全推進注射筆內時，您將才能按壓綠色按鈕。



5. 開始注射：將綠色按鈕按壓到底，您會聽到第一聲「喀噠聲」，此時注射開始。請繼續握住您的注射筆並緊壓在皮膚上，直到聽到第二個喀噠聲，或直到第一個喀噠聲後經過 10 秒為止(看何者先發生)。



6. 從注射部位提起注射筆。紫色的針頭安全護罩會自動伸出來包覆針頭。
7. 檢查檢視窗。它應該是完全的紫色，表示注射完成。



8. 預充填注射筆為單次使用。將使用過的注射筆拿回本院，丟棄於注射室感染性廢棄物回收桶。

該藥品的資訊無法全部列出，若您有任何藥物使用的問題，請向您的醫師或藥師詢問
恩主公醫院藥物諮詢專線：26723456 轉 7150 【2025/7/24 修訂】

BTC00ED19-02

Etanercept 注射筆衛教單張

學名	商品名	中文名	含量/劑型
Etanercept	Enbrel® solution for injection	恩博® 針筒裝注射劑	50 毫克/1 毫升/筆

◆ 忘記施打時該如何處理？

在想起時立即投藥，除非下一次預定的投藥時間是在隔天；在這種情況下，應該跳過錯過的劑量，然後在平常的時間繼續投藥。如果直到下一次投藥時間才記得，請不要投與雙倍劑量。

◆ 注意事項：

1. 恩博的外觀應為澄清或略帶不透明，無色至淡黃色或淡棕色，可能含有半透明或白色的小型蛋白質微粒。若溶液變色、混濁，或除了上述蛋白質微粒之外，還有其他顆粒，請勿使用。
2. 可能會在窗口中看到氣泡。這是正常現象。
3. 用藥期間施打任何疫苗前，請先諮詢您的醫師。
4. 用藥期間會有比較高的機率受到感染，經常洗手並遠離受感染、感冒或流行性感的人。
5. 於懷孕期間施打恩博，母親投予最後一劑恩博後未滿 16 週前，建議不要為嬰兒接種活性疫苗，除非經醫師評估。對於母親接受 etanercept 治療的哺乳嬰兒，應在停止哺乳 16 週後或經醫師評估後，才考慮為其接種活性疫苗。
6. 有生育潛力婦女應於治療期間及停藥 3 週內採取適當避孕措施。
7. 若您最近有感染、結核病、肝炎、癌症、心衰竭、糖尿病等病史，請先告知醫師。

◆ 本藥可能引起哪些副作用？當發生時該如何處理？

1. 如發生以下症狀時，請立即就醫

全身性過敏、蕁麻疹、濕疹。感染(如上呼吸道感染，支氣管炎，膀胱感染與皮膚感染)。皮膚腫塊或增生。

1. 如以下症狀嚴重且持續時，請告知醫師

注射部位紅腫、頭痛、皮膚搔癢、發燒、流鼻水。